

Rosa Lotte - Spiel

Halihallo liebe Musikschülerinnen
und Musikschüler

Heute gibt es etwas zum Basteln und
Spielen!

Ganz viel Spass dabei!

Herzliche Grüsse
Lotte



Bastelanleitung:

Du druckst die ganzen Bilder aus. Evtl. auf dickeres Papier. Ansonsten ganz normal und klebst es anschliessend dann auf dickeres Papier. Nun schneidest Du es den Linien nach aus. Vielleicht hilft Dir jemand, denn Du musst 31 Karten ausschneiden! Puuh, ganz schön viele! Falls wir nicht farbig ausgedruckt sind, kannst du uns noch bunt anmalen. Und wenn Du das alles gemacht hat, dann hast Du ein tolles Lottespiel.

Spielregeln:



Du verteilst die Karten und nimmst diese in die Hand. Da Du die jüngste Person bist, darfst Du bei Mama oder Papa eine Karte ziehen. Schau Dir die Karte genau an. "Oh, Du hast gerade das Grosi gezogen und in Deinen Karten findest Du auch nochmals ein Grosi." Nun darfst Du die beiden Karten auf den Tisch legen. Genauso geht das Spiel reihum weiter. Im Grunde wie «schwarzer Peter» aber bei mir heisst es: "Rosa Lotte". Hast Du schon herausgefunden, von welcher Karte es nur eine gibt? Wer die bis zum Schluss hat, der hat verloren.

Wünsche Dir ganz viel Spass und Glück, denn ich gehe jetzt auch "rosa Lotte" spielen!






Rosa
Lotte






Rosa
Lotte





Rosa
Lotte







Rosa
Lotte








Rosa
Lotte









Rosa
Lotte







Rosa
Lotte





Rosa
Lotte



Das
Rosa
Lotte
Spiel